

■患者利用の状況

1. 診療科別一日平均患者数

【病院】

(単位：人)

区分	内科	呼吸器科	消化器科	循環器科	小児科	外科	産婦人科
入院	27.1	0.0	85.6	58.5	4.9	5.1	19.1
外来	125.9	24.8	149.2	84.9	37.8	32.0	37.8
区分	眼科	耳鼻咽喉科	皮膚科	整形外科	泌尿器科	放射線科	脳神経外科
入院	0.7	3.8	1.8	65.5	14.4	0.0	21.5
外来	27.1	39.3	49.4	111.3	43.8	8.8	16.6
区分	麻酔科	形成外科	心療内科	精神科	歯科口腔外科	計	
入院	0.3	5.1	0.0	0.0	2.4	315.8	
外来	13.0	20.4	4.3	0.0	26.2	852.6	

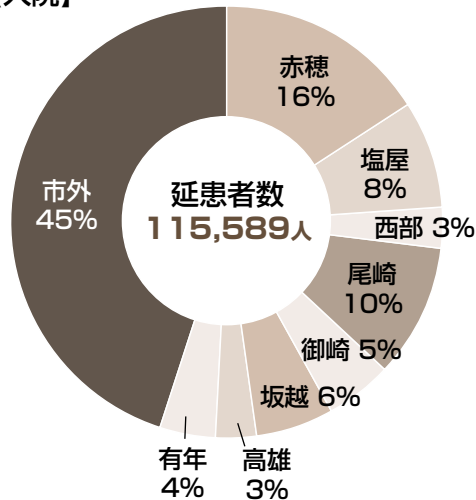
【診療所】

(単位：人)

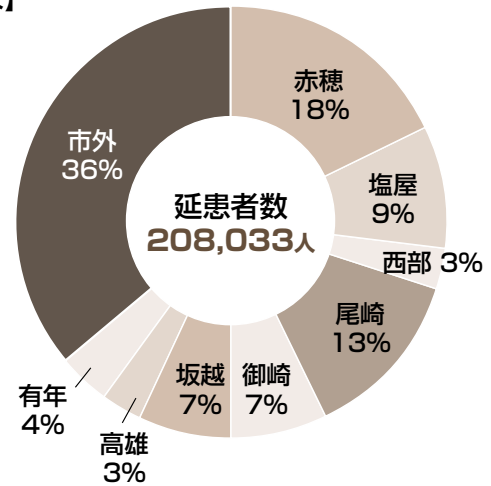
区分	高雄	福浦	有年	合計
外来	16.8	18.9	21.4	57.1

2. 地区別患者比率

【入院】

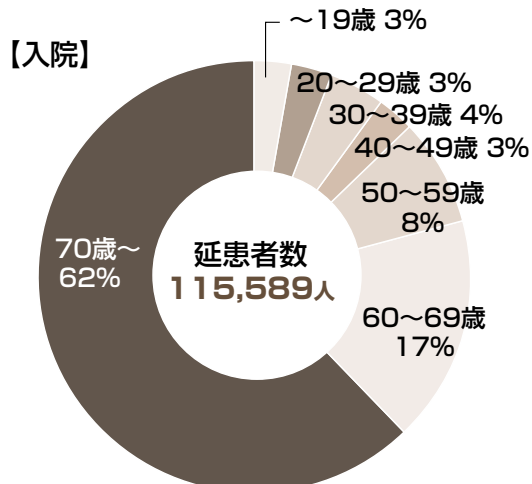


【外来】



3. 年齢別患者比率

【入院】



【外来】

