

プール監視中に事故が発生したら！

赤穂市消防本部救急課

119番 通報

- ・ 救急車の要請
- ・ 事故の概要・負傷者の状態を通報

救助 応急処置

- ・ 心肺蘇生法・AED
- ・ 止血などの応急手当

他の児童 の誘導

- ・ 負傷した児童以外を安全な場所に誘導

救急車の 誘導

- ・ 救急車・救急隊員の誘導

学校安全WEB



※ 参考 「学校における水泳事故防止必携 2018 年改訂版」、「救助方法と応急手当」、「水泳事故と損害賠償」などがダウンロードできます。

水中からプールサイドへ引き上げる方法

【救助者が一人の場合】

溺水者を仰向けに抱きかかえ、そのままプールサイドに引き上げる。(図-25)

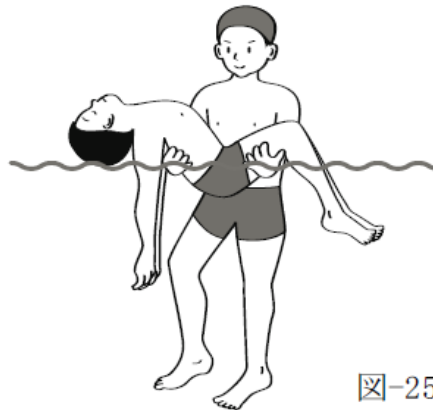


図-25

【救助者が複数の場合】

サポートポジションで確保し、上げる際は腰を持ち上げる人、陸上から溺水者の手首を持ち、上半身を引き上げる人を分担して行う。(図-26)

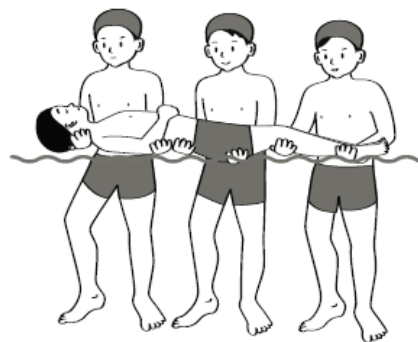


図-26

複数で同じ方向から仰向けに抱きかかえ、プールサイドに引き上げる。(図-27)

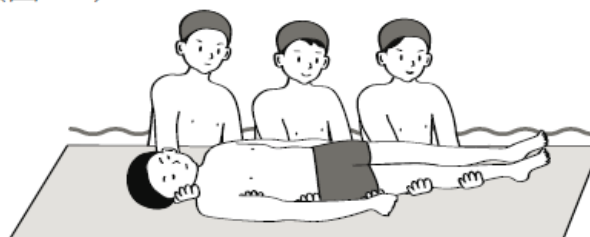


図-27