

報道機関各位

消防本部警防課 警防係

令和5年赤穂市消防本部及び赤穂市の  
タイトル 火災・救助・救急出動状況について

下記のとおり報告いたしますのでよろしくお願いいたします。

行事・事業名	令和5年赤穂市消防本部及び赤穂市の 火災・救助・救急出動状況について（速報値）
日時	令和6年1月14日（日）9：30から開催する 赤穂市消防出初式にて配布いたします。
場所・住所	
趣旨・目的（PRしたいこと）	令和5年中の赤穂市消防本部及び赤穂市の火災・救助・救急の出動状況を取りまとめましたので、お知らせ致します。 【概要】 1 火災件数 22件（消防本部） 14件（赤穂市） （特徴） ・前年より消防本部で1件増加、赤穂市で2件増加。 ・前年より建物火災、車両火災は増加し、その他火災は減少、林野火災は前年と同数であった。 2 救助件数 38件（消防本部） 30件（赤穂市） （特徴） ・前年より消防本部で1件減少、赤穂市で4件減少。 ・前年より、交通事故が増加し、水難事故、建物事故、自然災害、ガス・酸欠、機械事故は減少、その他の事故は増減なし。 3 救急件数 3,374件（消防本部） 2,573件（赤穂市） （特徴） ・前年より消防本部で334件増加、赤穂市で280件増加。 ・出動件数の62%を急病が占めている。
問い合わせ先	部課係名：消防本部 警防課 担当者名：警防課長 大鹿 電 話：43-6883 内線（ 5204 ） F A X：

○添付資料 有・無 ○ホームページへの掲載 有・無 ○議会報告 有・無

# 令和5年

## 火災・救助・救急の出動状況



### 赤穂市消防本部

### 赤穂市消防団

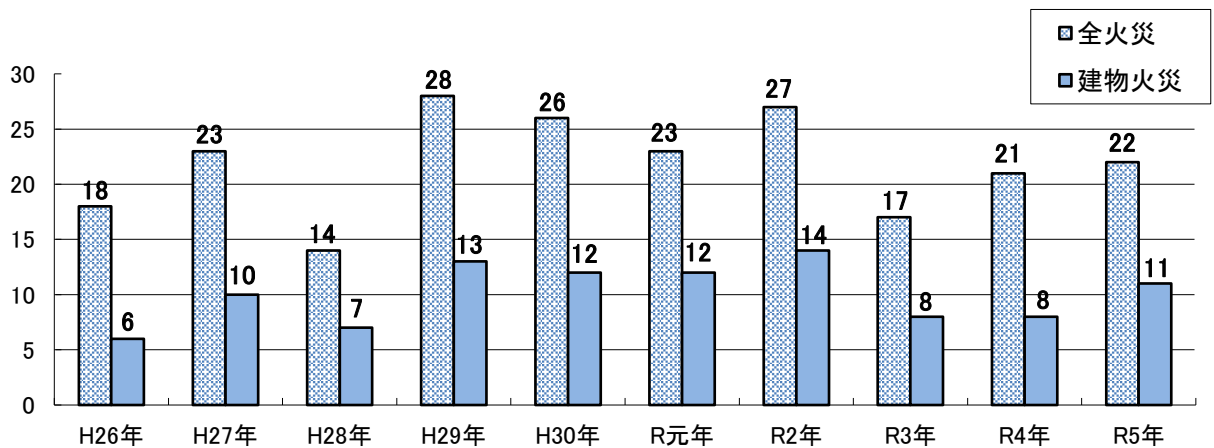
# 令和5年中の火災(消防本部)

## 1 火災の概況

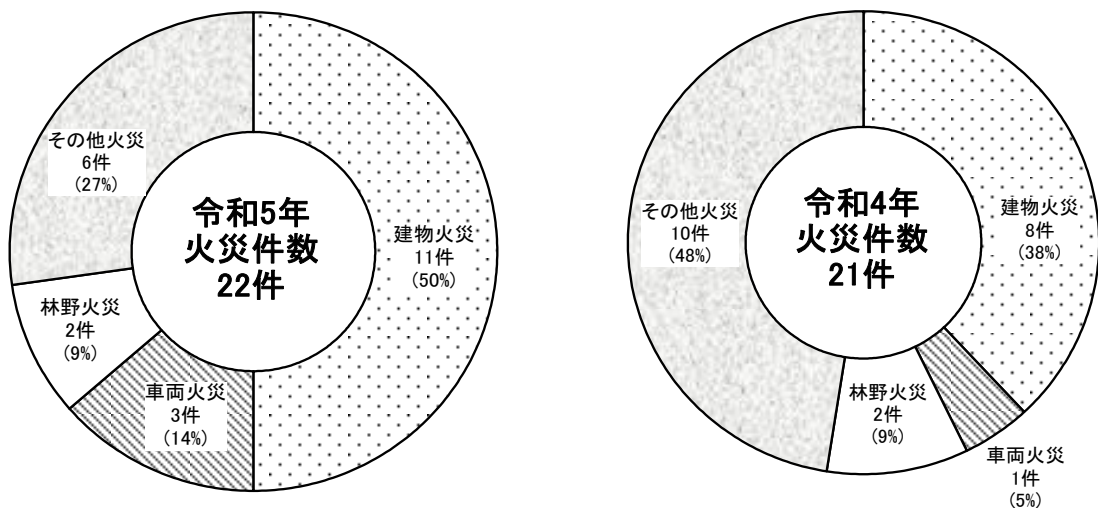
令和5年中の火災件数は22件、損害額25,214千円、建物焼損床面積671㎡、負傷者1名、死者は発生していない。(損害額及び建物焼損床面積並びに負傷者及び死者等については調査中のものを除く。)

前年と比較すると、火災種別のうち、建物火災3件及び車両火災が2件増加し、その他火災は4件減少、林野火災が前年と同数であった。全体では1件の増加となっている。

## 2 火災件数の推移



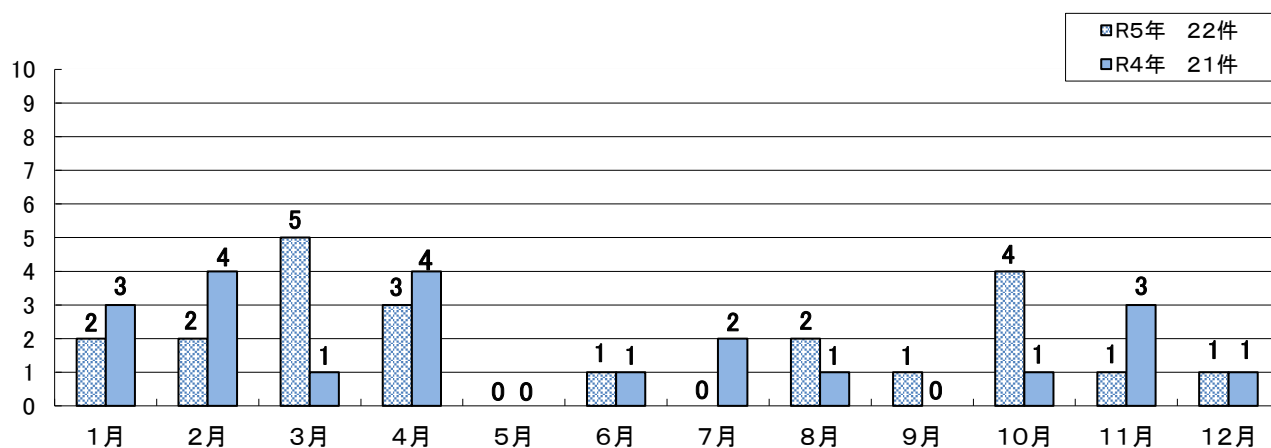
## 3 火災種別ごとの出火割合



#### 4 火災原因(消防本部)

原因 \ 種別	建物	林野	車両	船舶	その他	合計
たばこ	1					1
こんろ						0
炉	1					1
ストーブ	2					2
排気管						0
電気装置						0
電灯・電話等の配線	1					1
たき火	1	1			3	5
溶接機・切断機	2					2
火入れ					1	1
放火						0
その他	2	1	2		1	6
不明・調査中	1		1		1	3
合計	11	2	3	0	6	22

#### 5 月別火災件数(消防本部)



## 6 火災発生状況前年比(消防本部)

	区 分	令和5年	令和4年	比較増減
火災種別	建 物	11	8	3
	林 野	2	2	0
	車 両	3	1	2
	船 舶			0
	そ の 他	6	10	△ 4
	計	22	21	1
焼損棟数	全 焼	3	4	△ 1
	半 焼		1	△ 1
	部 分 焼	3	3	0
	ぼ や	6	1	5
	計	12	9	3
り災程度	全 損	3	1	2
	半 損		1	△ 1
	小 損	9	2	7
	計	12	4	8
り 災 人 員	31	12	19	
死傷者	死 者		1	△ 1
	負 傷 者	1	3	△ 2
焼損面積	建物床面積 (m <sup>2</sup> )	671	258	413
	林 野 (a)	5,650	2	5,648
損害額 (千円)	建 物	24,934	26,566	△ 1,632
	林 野			0
	車 両	280	13	267
	船 舶			0
	そ の 他		1,138	△ 1,138
	計	25,214	27,717	△ 2,503

※損害額及び建物焼損床面積並びに負傷者及び死者等については調査中のものを除く。

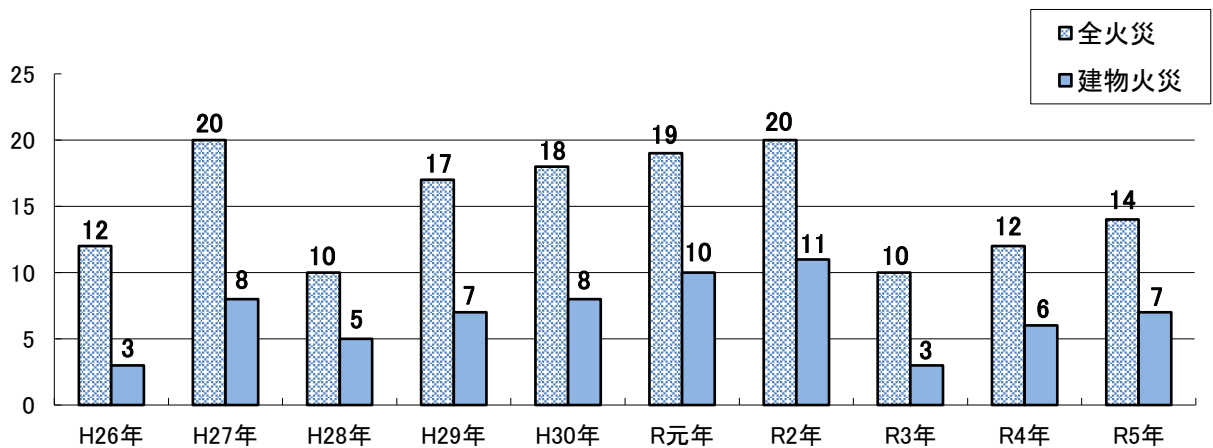
# 令和5年中の火災(赤穂市)

## 1 火災の概況

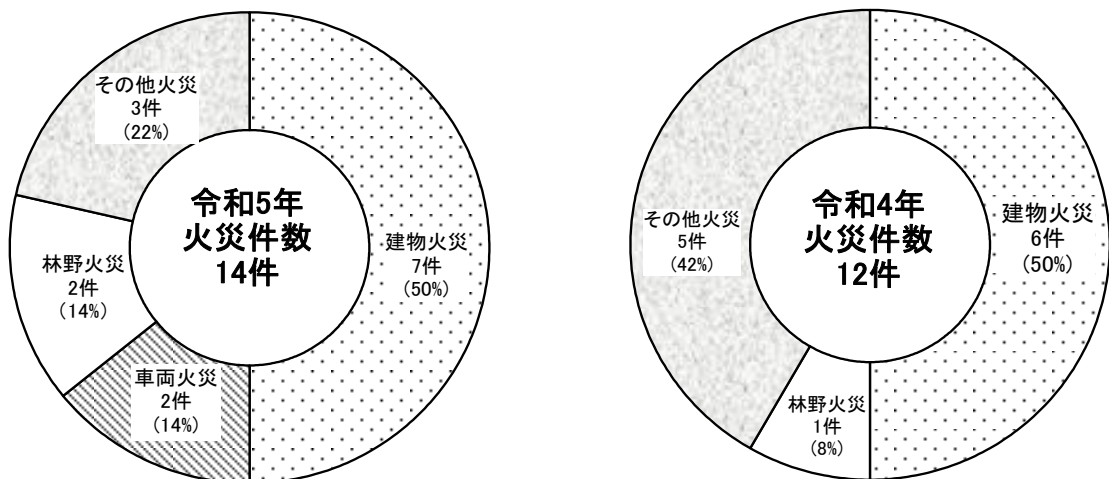
令和5年中の火災件数は14件、損害額19,224千円、建物焼損床面積459㎡、負傷者1名、死者は発生していない。(損害額、建物焼損床面積及び負傷者、死者等については調査中のものを除く。)

前年と比較すると、火災種別のうち、建物火災1件、林野火災1件及び車両火災が2件増加し、その他火災は2件減少した。全体では2件の増加となっている。

## 2 火災件数の推移



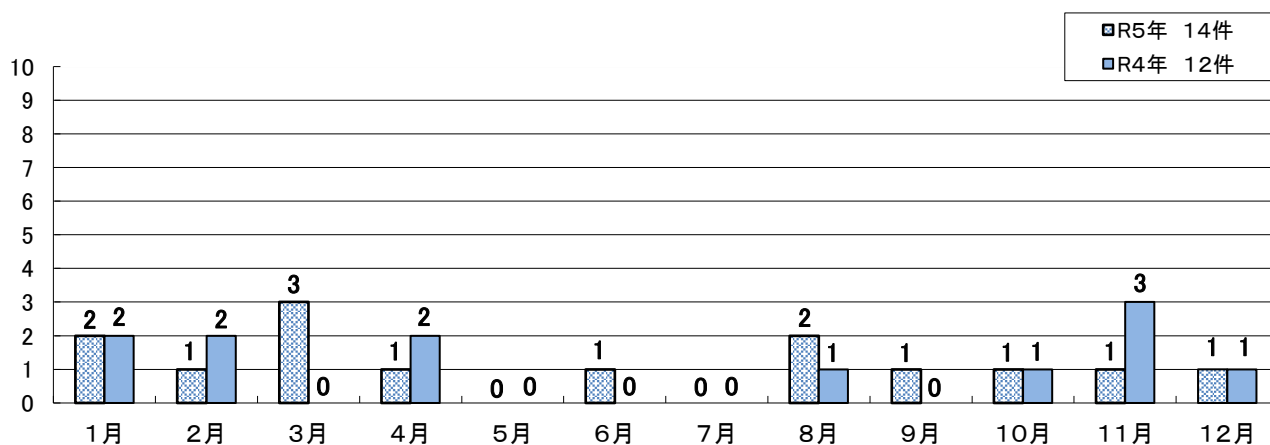
## 3 火災種別ごとの出火割合



#### 4 火災原因(赤穂市)

原因 \ 種別	建物	林野	車両	船舶	その他	合計
たばこ						0
こんろ						0
炉	1					1
ストーブ	1					1
排気管						0
電気装置						0
電灯・電話等の配線						0
たき火	1	1				2
溶接機・切断機	2					2
火入れ					1	1
放火						0
その他	1	1	1		1	4
不明・調査中	1		1		1	3
合計	7	2	2	0	3	14

#### 5 月別火災件数(赤穂市)



## 6 火災発生状況前年比(赤穂市)

	区 分	令和5年	令和4年	比較増減
火災種別	建 物	7	6	1
	林 野	2	1	1
	車 両	2		2
	船 舶			0
	そ の 他	3	5	△ 2
	計	14	12	2
焼損棟数	全 焼	2	3	△ 1
	半 焼		1	△ 1
	部 分 焼	1		1
	ぼ や	4	1	3
	計	7	5	2
り災程度	全 損	2	1	1
	半 損		1	△ 1
	小 損	5		5
	計	7	2	5
り 災 人 員		23	5	18
死傷者	死 者			0
	負 傷 者	1	3	△ 2
焼損面積	建物床面積 (㎡)	459	227	232
	林 野 (a)	5,650	2	5,648
損害額 (千円)	建 物	18,944	22,691	△ 3,747
	林 野			0
	車 両	280		280
	船 舶			0
	そ の 他		9	△ 9
	計	19,224	22,700	△ 3,476

※損害額及び建物焼損床面積並びに負傷者及び死者等については調査中のものを除く。

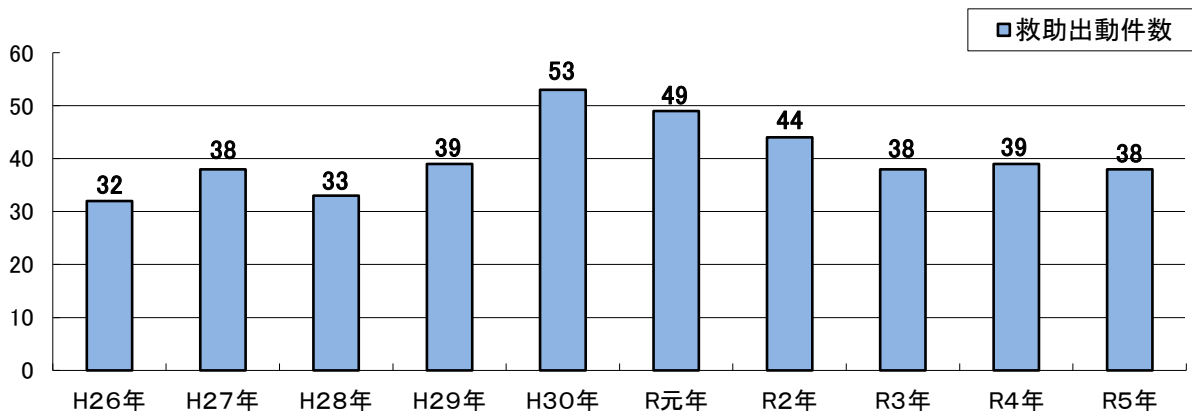


# 令和5年中の救助(消防本部)

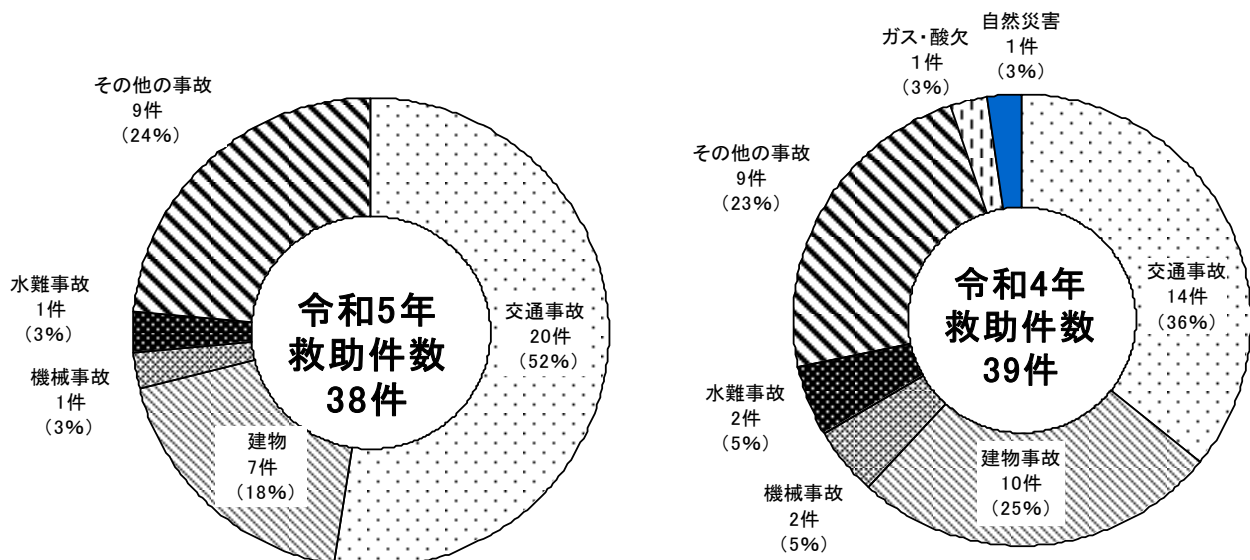
## 1 救助の概況

令和5年中の救助出動件数は38件で、前年と比較すると、事故種別のうち、交通事故が6件増加した。水難事故1件、建物事故3件、機械事故1件、ガス・酸欠1件、自然災害が1件減少し、その他の事故は増減なし、全体で1件減少した。

## 2 救助件数の推移



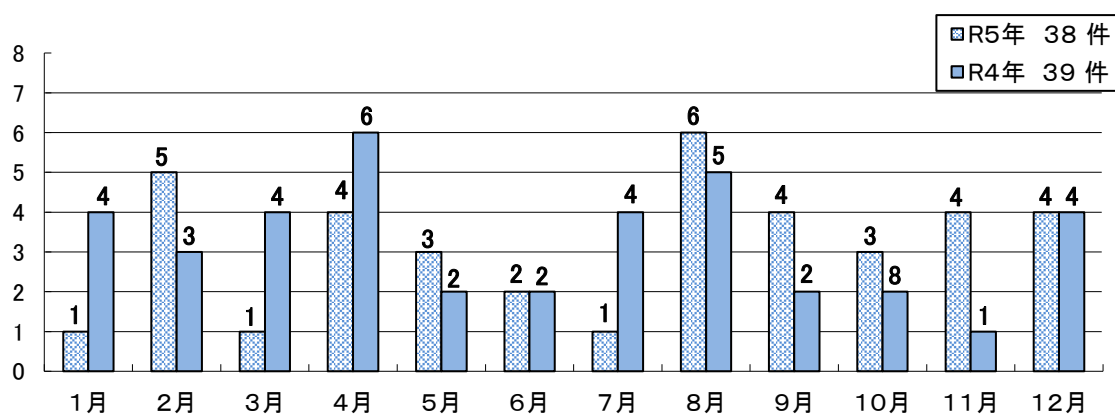
## 3 事故種別ごとの発生割合



#### 4 救助発生状況前年比(消防本部)

区分		年 別		前年比較
		令和5年	令和4年	
出 動 件 数		38	39	△ 1
活 動 件 数		21	19	2
救 助 人 員		26	21	5
出 動 台 数		108	94	14
出 動 人 員		301	288	13
事 故 別	火 災			0
	交 通 事 故	20	14	6
	水 難 事 故	1	2	△ 1
	自 然 災 害		1	△ 1
	機 械 事 故	1	2	△ 1
	建 物 事 故	7	10	△ 3
	ガ ス ・ 酸 欠		1	△ 1
	破 裂 事 故			0
	そ の 他	9	9	0

#### 5 月別救助発生状況(消防本部)

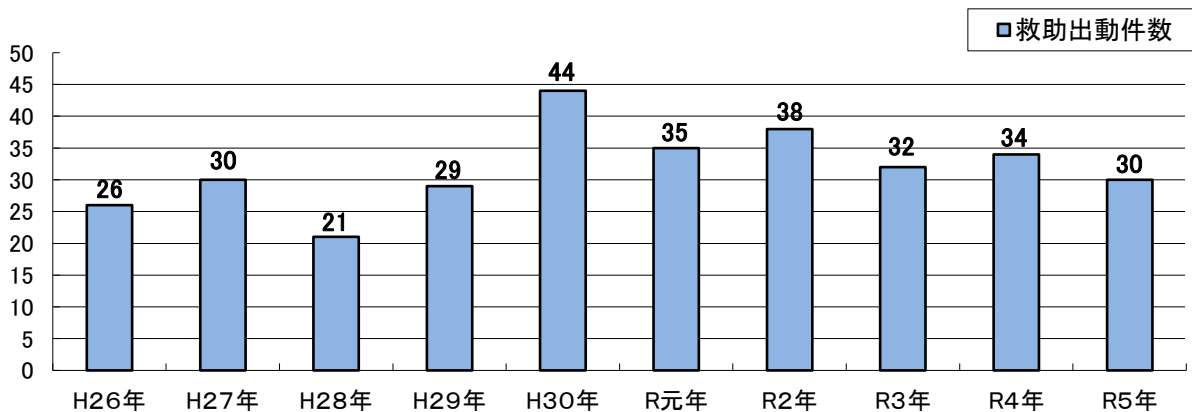


# 令和5年中の救助(赤穂市)

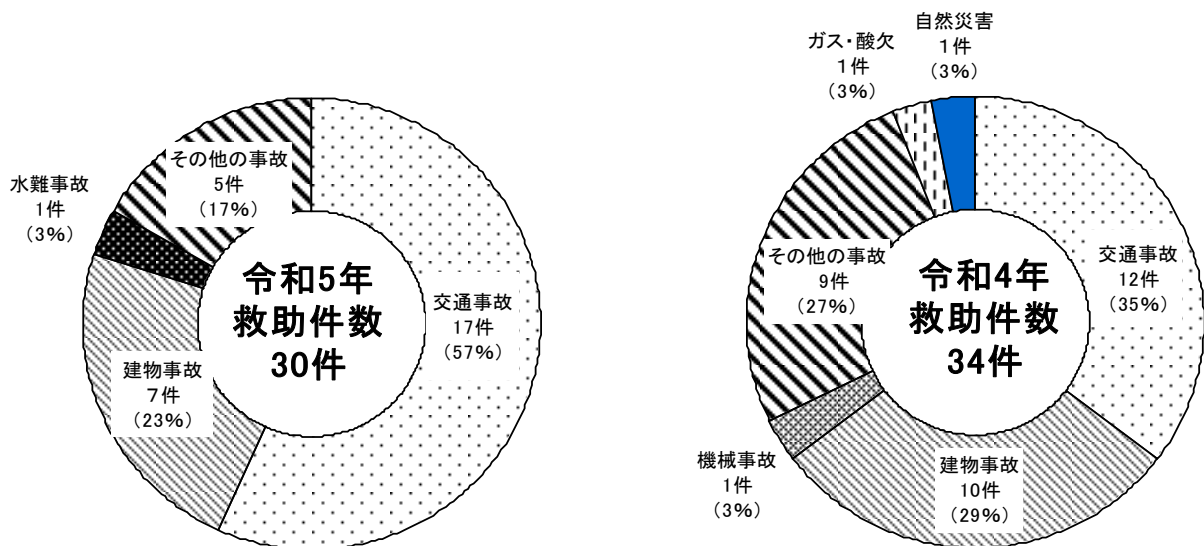
## 1 救助の概況

令和5年中の救助出動件数は30件で、前年と比較すると、事故種別のうち、交通事故が5件、水難事故が1件増加した。その他の事故4件、建物事故3件、機械事故1件、ガス・酸欠1件及び自然災害が1件減少した、全体では4件の減少となっている。

## 2 救助件数の推移



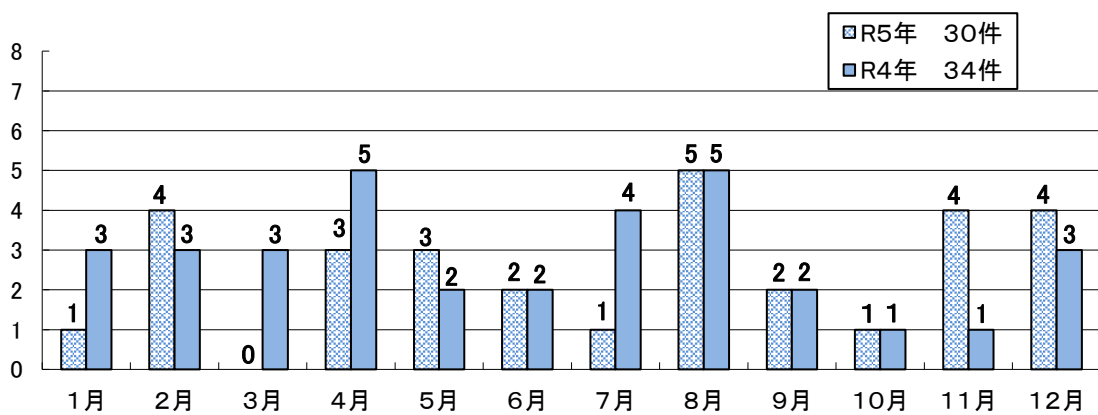
## 3 事故種別ごとの発生割合



#### 4 救助発生状況前年比(赤穂市)

区 分		年 別		前年比較
		令和5年	令和4年	
出 動 件 数		30	34	△ 4
活 動 件 数		16	17	△ 1
救 助 人 員		18	19	△ 1
出 動 台 数		85	80	5
出 動 人 員		240	245	△ 5
事 故 別	火 災			0
	交 通 事 故	17	12	5
	水 難 事 故	1		1
	自 然 災 害		1	△ 1
	機 械 事 故		1	△ 1
	建 物 事 故	7	10	△ 3
	ガ ス ・ 酸 欠		1	△ 1
	破 裂 事 故			0
	そ の 他	5	9	△ 4

#### 5 月別救助発生状況(赤穂市)



# 令和5年中の救急(消防本部)

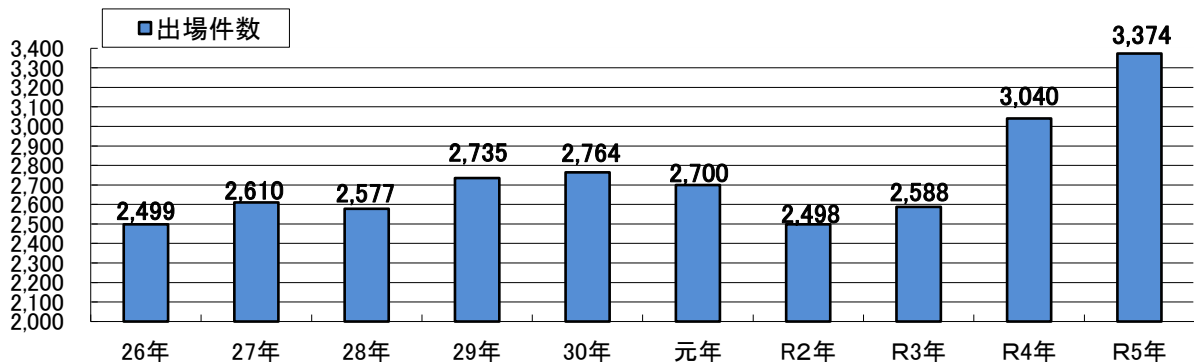
## 1 救急の概況

令和5年中の救急出場件数は3,374件、搬送人員は3,104人で、前年と比較すると出場件数は334件増加し、搬送人員も340人増加している。

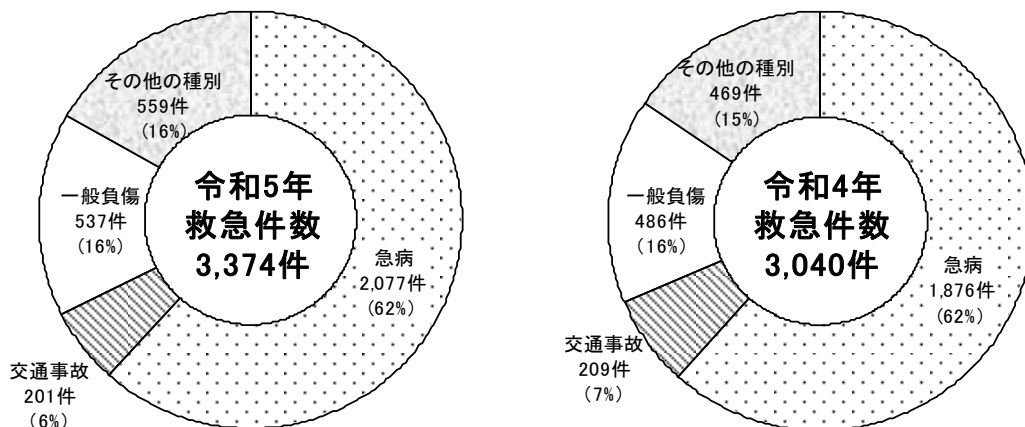
1日平均では約9件の割合で出場し、住民19人に1人を救急隊によって医療機関へ搬送している。

救急種別でみると、急病が2,077件(前年比201件増加)、交通事故が201件(前年比8件減少)、一般負傷が537件(前年比51件増加)、その他の種別が559件(前年比90件増加)となっている。

## 2 救急件数の推移



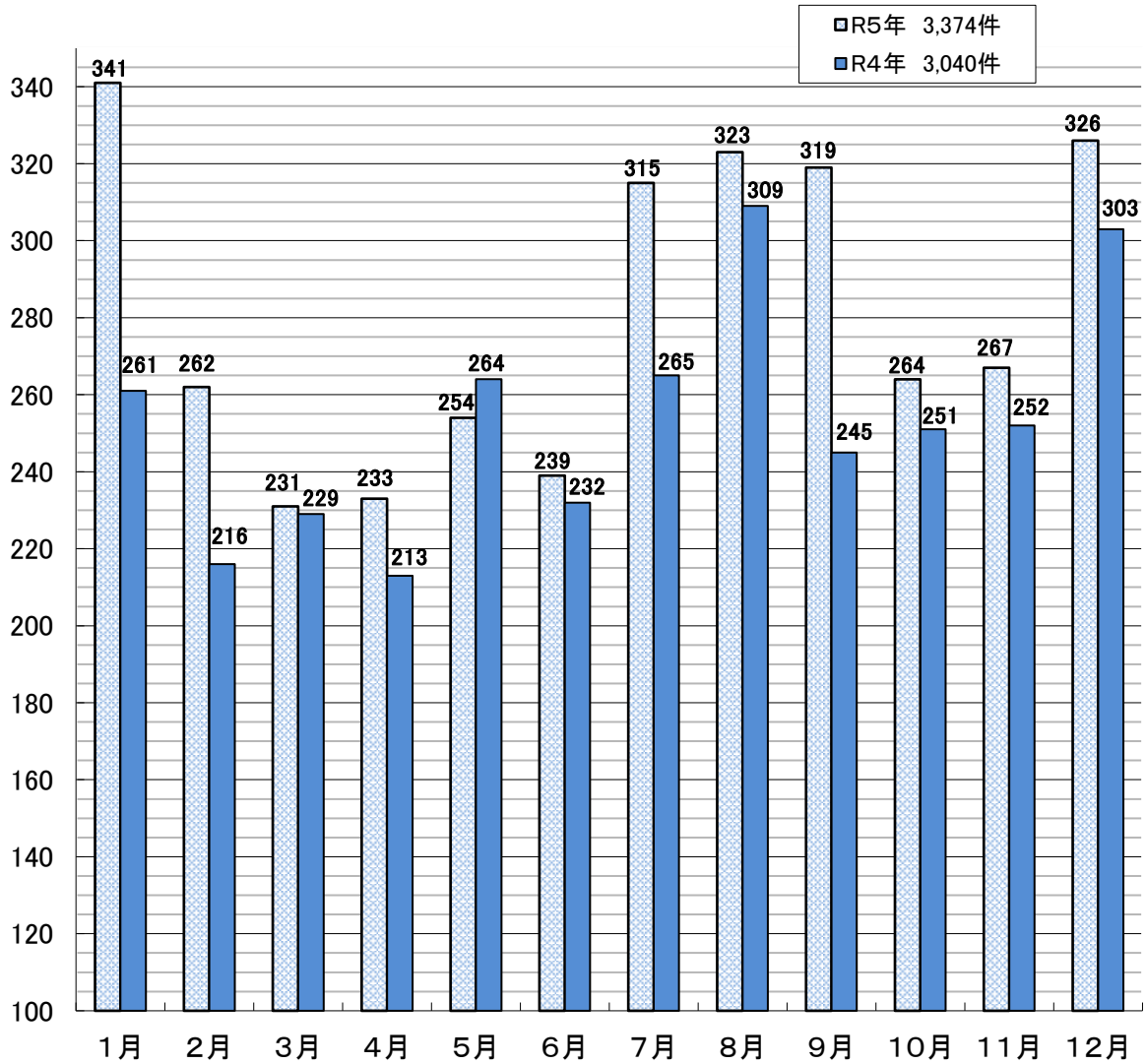
## 3 救急種別ごとの発生割合



#### 4 救急出場件数及び搬送人員前年比（消防本部）

区 分	出 場 件 数			搬 送 人 員		
	令和5年	令和4年	比較増減	令和5年	令和4年	比較増減
急 病	2,077	1,876	201	1,917	1,714	203
交通事故	201	209	△ 8	195	200	△ 5
一般負傷	537	486	51	498	449	49
労働災害	27	20	7	27	19	8
火 災	14	13	1	0	3	△ 3
自然災害	0	2	△ 2	0	1	△ 1
水 難	0	0	0	0	0	0
運動競技	24	16	8	25	16	9
加 害	7	7	0	4	6	△ 2
自損行為	21	28	△ 7	14	14	0
その他	466	383	83	424	342	82
計	3,374	3,040	334	3,104	2,764	340

## 5 月別救急出場件数(消防本部)



## 6 過去10年間における救急出場件数(消防本部)

年別	H26	H27	H28	H29	H30	R元	R2	R3	R4	R5
件数	2,499	2,610	2,577	2,735	2,764	2,700	2,498	2,588	3,040	3,374

# 令和5年中の救急(赤穂市)

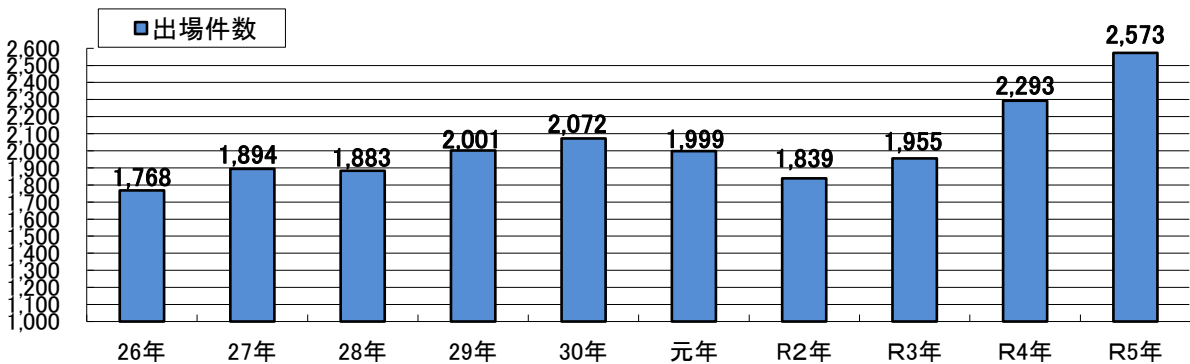
## 1 救急の概況

令和5年中の救急出場件数は2,573件、搬送人員は2,370人で、前年と比較すると出場件数は280件増加し、搬送人員も301人増加している。

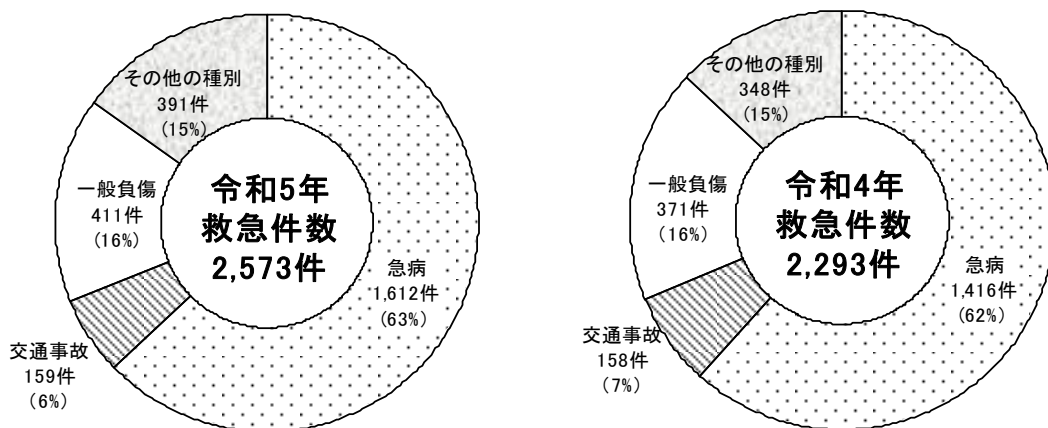
1日平均では約7件の割合で出場し、住民19人に1人を救急隊によって医療機関へ搬送している。

救急種別で見ると、急病が1,612件(前年比196件増加)、交通事故が159件(前年比1件増加)、一般負傷が411件(前年比40件増加)、その他の種別が391件(前年比43件増加)となっている。

## 2 救急件数の推移



## 3 救急種別ごとの発生割合

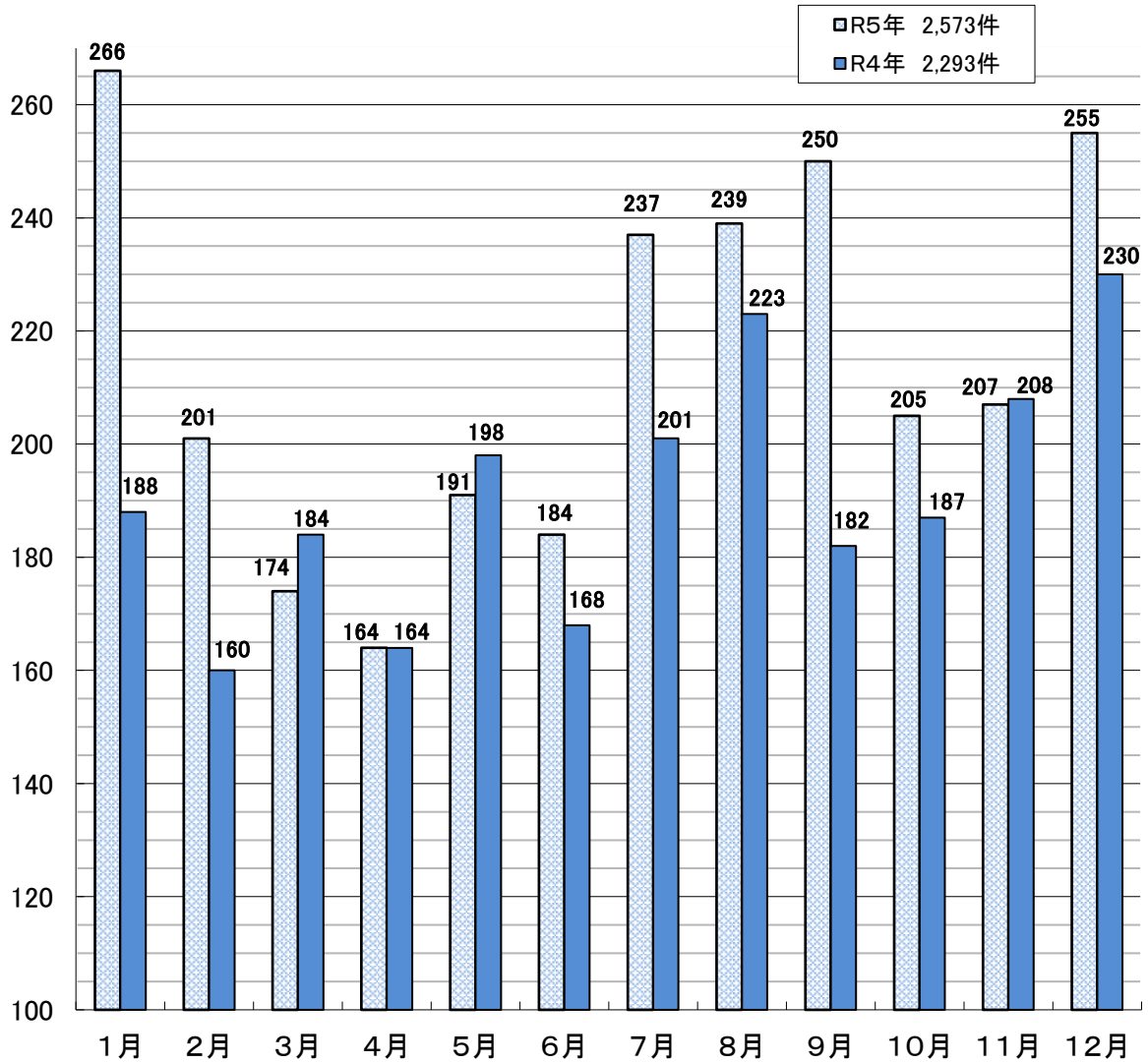




#### 4 救急出場件数及び搬送人員前年比（赤穂市）

区 分	出 場 件 数			搬 送 人 員		
	令和5年	令和4年	比較増減	令和5年	令和4年	比較増減
急 病	1,612	1,416	196	1,490	1,282	208
交通事故	159	158	1	154	151	3
一般負傷	411	371	40	382	341	41
労働災害	17	16	1	17	15	2
火 災	7	8	△ 1	0	3	△ 3
自然災害	0	2	△ 2	0	1	△ 1
水 難	0	0	0	0	0	0
運動競技	20	15	5	21	15	6
加 害	7	5	2	4	5	△ 1
自損行為	15	19	△ 4	9	8	1
その他	325	283	42	293	248	45
計	2,573	2,293	280	2,370	2,069	301

## 5 月別救急出場件数(赤穂市)



## 6 過去10年間における救急出場件数(赤穂市)

年別	H26	H27	H28	H29	H30	R元	R2	R3	R4	R5
件数	1,768	1,894	1,883	2,001	2,072	1,999	1,839	1,955	2,293	2,573

# 赤穂市の消防現勢

(令和5年4月1日現在)

## 1 赤穂市消防本部

区分	合計	消防監	消防司令長	消防司令	消防司令補	消防士長	消防副士長	消防士	その他職員
合計	92	-	1	14	47	9	15	6	2
赤穂消防署	62		1	10	30	5	13	3	1
上郡消防署	30			4	17	4	2	3	1

※ 市長部局出向者2名、再任用3名は赤穂消防署の人数に含む。

## 2 赤穂市消防団

区分	消防団	分団	消防団員	団長	副団長	分団長	副分団長	部長	班長	団員	女性団員 うち
数	1	15	562	1	5	15	15	16	62	448	10

## 3 消防車両

区分	消防ポンプ自動車	水槽付消防ポンプ自動車	救助工作車	大型高所放水車	大型化学消防車	泡原液搬送車	救急車	司令車	査察車	梯子付消防自動車	小型動力ポンプ積載車	資機材搬送車	事務連絡車	防災活動車	合計
赤穂消防署	3	1	1	1	1	1	3	1	2	1	1	1	1		18
上郡消防署	1	1					3	1	1						7
消防団	15													1	16

## 4 消防水利

区分	消火栓	防火水槽 (20t以上)	合計
数	2,137	162	2,299